



(公社)佐倉市シルバー人材センター ホームページ

ハローシニア佐倉

(公社)佐倉市シルバー人材センター

職群紹介



駐車場整理・誘導係
加藤 俊二さん

2010年に会社をリタイヤして毎日が日曜日。最初のうちは楽しかったが3か月を過ぎる頃にはつらくなっていた。たまたま写真が好きで市の写真展に行ったところ写真同好会前会長の菅さんに出会いシルバーに参加。主な勤務地は市民音楽ホール。今は週に3回、8時～11時までの3時間。

交代制なので月に12回の出番と他の所で3回の15日の勤務。収入は多い時で5～6万円に。今日も行くところがある、社会貢献ができる。～せねばならないという生き甲斐がある、楽しい。勿論写真同好会のメンバー、更にはチェロも練習中(今はバッハ)で合唱団団長の奥さんのピアノ伴奏で発表会にも出ているとのこと。



駐車場整理・誘導係リーダー
牧野 俊三さん

業務の内容は駐車場での車輛の誘導と放置自転車の整理と回収である。仕事は佐倉市からの要請と各企業からの要望がセンターに入り牧野リーダーが24名のメンバーに割り振る。市の仕事は市民音楽ホール・市内4か所の健康管理センター(西部・南部・志津コミセン・健康管理センター)など。企業側は川村美術館・佐倉整形外科眼科病院・家族葬ホール(月間30～40回)などがある。その他、上座公園での花見時や交差点での交通量調査などの担当も。

シルバーに参加して14年になるが、仲間づくり(カラオケ・麻雀同好会)など「常に予定が入っており、頭も体も声も使い毎日が楽しい」。その上、82歳になる今でも卓球(ラージボール)で全国大会に参加する。



生活支援サービス班
金子 まきみさん

業務内容は日常生活支援。一人暮らし又は二人とも高齢者など、介護サービスよりもより丁寧な仕事求められるケースも。例えば、ほぼごみ屋敷レベル。3人掛かりで作業をして丸一日、それを4回。長い間空き家になっているところに更に親戚が不用品を持ち込むなど。

ある担当員は「もう2度と行きたくない」と悲鳴を上げれば別のメンバーは「やりがい・達成感があって面白い」「やっと畳が見えてきたぞ!」と悲喜こもごも。

他にも様々な依頼もある。家に飾ってあった「千羽鶴」のひもが外れてしまい、「直して下さい、大切なもので」今後も掃除の仕事は増えると予測しているの、ここまで行く前に早く頼んでよ!!(正直な気持ち)。



訪問介護事業所 サービス提供責任者
飯高 幸子さん

前職で大きな組織の中で10年間介護福祉士を務める。定年後にのんびりやりたいと思いシルバーに参加。ところが前任者が退任したことで22年4月に責任者としての立場に。業務内容は一人暮らしの方(約80%)、要支援1・2、要介護1級・2級の方々を対象に掃除(70%)・調理及び病院内付き添い介助など。仕事の内容はケアマネージャーからの依頼になる。掃除については、風呂場・トイレ・キッチン・リビングなど。他には洗濯、買い物なども。困るのは、認知症の方もいるので時には「ものを取られた」などと言出す(後で見つかるケースが多いが)。又は先週買ったばかりなのに自分でしまい忘れて「ないから買ってきて」。

嬉しいのは、付き合いが長くなり「待っていてくれる」事。「当センターの特徴はヘルパーさんのほとんどが長年の勤務でそれぞれのお客様との付き合いも長く信頼関係が出来ていることです」。

取材担当/広報委員 小沼 英夫

印旛沼おもしろゼミナール No.1



印旛沼は、佐倉市と接しているところが長く、市民にとってなくてはならない貴重な存在です。飲料水、農業用水、工業用水、観光資源(佐倉ふるさと広場、サンセットヒルズ、サイクリングコース)等、数えきれない恩恵を受けています。

そんな中、今年初めの広報委員会で、佐倉市に接している印旛沼の事を、会員のみなさんに知っていただくという事になり、今後シリーズとして取り上げていくことになりました。

以下の、こんなことをガイド説明しています。子供さんが多い時は興味ある鳥やトンボ、カミツキガメ等の話しをして、楽しい時間になるようにしています。

1. 印旛沼ってどんな沼?

2. 印旛沼開発の歴史

- ①縄文時代は広大な内湾だった
- ②3年に1度は起きた洪水被害
- ③長年の夢「印旛沼開発」が実現

3. 印旛沼の水の流れ方

- ①大雨の時はどうするの?
- ②どっちに流れているの?

4. めざそう遊び泳げる印旛沼にするために

- ①印旛沼の汚れの原因
- ②家庭でできる印旛沼の浄化対策

5. 印旛沼の水は私たちの暮らしに役立っています

飲み水(千葉県内、11市町村)農業用水、工業用水(京葉コンビナート、JFEスチール、千葉、市原、袖ヶ浦他の工業団地)

6. どんな生き物がいるの?

- ①水生植物(ヨシ、マコモ、ヒメガマ、オニビシ、ヒシ)
- ②ナガエツルノゲイトウの繁茂と駆除
- ③魚介類(ハクレン、モツゴ)
- ④カミツキガメ(特定外来生物)
 - ・カミツキガメってどんな生き物?
 - ・どうして印旛沼流域で増えているの?
 - ・カミツキガメがいるといけなの?
- ⑤鳥類(キジ、カモ、コハクチョウ、カイツブリ、カワウ、カワセミ)

7. 印旛沼周辺の観光

- ①四季折々のふるさと広場でのイベント
 - ・4月のチューリップ、桜、菜の花、7月のヒマワリ、10月のコスモス

8. 印旛沼と龍神伝説

9. 印旛沼観光船のコース案内

通常、西印旛沼一周40分、他にも北印旛沼、甚兵衛渡、水産センター120分コース、団体貸切

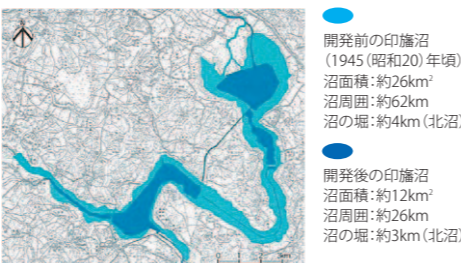
今回は 印旛沼ってどんな沼?

印旛沼は、千葉県の北西部に位置し、北印旛沼と西印旛沼に分かれています。2つの沼は捷水路で結ばれています。流域はアフリカ大陸に似た形をし、流域面積は約541km²で、千葉県の面積の約10%に相当します。流域人口は約76万人で、千葉県総人口の約12%を占めています。西印旛沼には鹿島川・高崎川・手繰川・神崎川・新川・桑納川・師戸川等の河川が、北印旛沼には江川・松虫川等が流入し、印旛沼の水は、長門川を流れて利根川に流れていきます。

かつては1つの沼でしたが「印旛沼開発事業」で分離され、西印旛沼と北印旛沼からなり、両沼は印旛捷水路によって結ばれています。印旛沼の水は上水の他、工水、農水としても利用され、貴重な水がめです。また、台地・斜面林に囲まれた風光明媚な場所で、多くの生物のすみかともなっています。

私は、印旛沼観光船のガイド兼助手として4年間、毎年、4月のチューリップ、7月のヒマワリ、10月コスモスと3ヶ月間の土日祝日は観光船に乗船しています。また、途中に、団体貸切のお客様をお乗せしています。乗船される方は、老若男女、小さなお子さん、外国の方もたくさんおられます。乗船される方にリピータは少なく、ほとんど乗船される方は初めての方が多く、私にとっても、一期一会とあって印旛沼に関するガイドをしています。

取材担当/広報委員 嶋崎 金次



開発前の印旛沼と開発後の印旛沼 公益財団法人印旛沼環境基金HPから転載

SSJCの新ホームページ散策

令和5年1月1日より公開されたSSJCの新しいホームページを観光地での街歩きの感覚で、スマートホンで散策しました。筆者独自の感覚で5つのテーマを選んでの街歩きです。

テーマ1

トップページは正面玄関

朝焼けの真ん中から待ち焦がれていた陽が昇ってくる。いいショットのお出迎えです。

《Smile to Smile(会員向け専用サイト)》と《会員の広場》のロゴの次に《トピックス》として幾つかのお知らせがあり、画面を下から上に指を滑らせると、《シルバー人材センターはこんな仕事をしています》のタイトルの後に色々な職群の枠が続きます。



どんなものかと《植木剪定・草取り・草刈り》をタップするや画面が切り替わり、《仕事の内容》、《料金》、《紹介ビデオ》の3つの事項についての紹介です。他の職群でも、この構成は同じでした。職群によっては「現在準備中」の項目もあります。



テーマ2

就業情報を探す

トップ画面に戻り、《Smile to Smile(会員向け専用サイト)》をタップすると、ログイン画面に切り替わり、《ログインID》と《パスワード》を入力してログインしました。



画面が替わって入力者の氏名が表示され、個人宛ての《お知らせ》、《就業情報》、《配分金明細の確認》の情報をここで確認することが出来ました。

《就業情報》をタップすると、請負や派遣の最新就業情報が表示されました。希望の職種を見つけると、《希望登録する》をタップして登録完了。わざわざ事務所に外向かなくてもスマホから情報を採り、希望の仕事に登録できます。とても便利です。

《配分金明細の確認》をタップすると、最新の配分金の明細がわかります。定期便が届く前に確認出来ました。

【Smile to Smile】に登録しておけば、これ等の便利な機能は我ものです。登録は簡単。事務局に電話連絡して《Smile to Smile登録》と伝えると、手続き書類が送られてきます。登録申請書類は1枚きりで簡単。便利な機能は充実していきます。



サイト検索

検索アプリはGoogleです。《佐倉市シルバー人材センター》とマイクに話しかけると、《(公社)佐倉市シルバー人材センター》が表示されます。この《ウェブサイト》をタップして新ホームページにアクセスしました。



取材担当/徳野 廣一グループリーダー


テーマ3

《職群》を知っていますか—これから面白くなる《会員の広場》

トップ画面に戻り、右隣の《会員の広場》をタップすると、名前の付いた4面の広場と8面の開発予定広場に切り替わりました。



《報告事項》をタップすると《規程・規約 各種申請書》、《定時総会・互助会総会》、《会員意識調査アンケート》に関連する情報保管庫の玄関入口が現れました。それぞれの玄関扉をタップすると、具体的な資料を閲覧することが出来ました。



次に《ビデオ紹介》をタップ。

職群の活動や各種講習会の様子はここで良くわかります。多くの会員が生きいきと活動をされており、これまではほとんど触れる機会がなかった職群の活動内容を動画で知ることが出来ました。

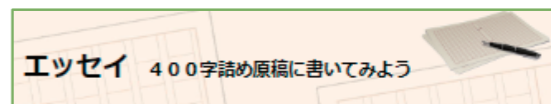
続いて《同好会活動》をタップ。

現時点では情報保管庫は準備中のようです。同好会活動への会員の関心は高いので、面白い情報を集めた保管庫の公開を待ちましょう。

テーマ4

会員が情報発信できる新しいサイト

これは新しい試みです。



《会員の広場》にある《エッセイ》をタップすると、【エッセイ 400字詰め原稿に書いてみよう】とのタイトルで、投稿の要領が紹介されていました。今は最初の投稿者を待っています。投稿された随筆を編集した『シルバー世代のポツリ独り言』(※勝手に付けた題です)をSNSで発信という夢はいかがでしょうか。

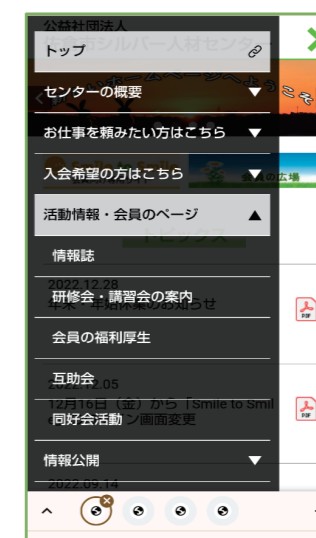
テーマ5

トップ画面に隠れているもの

トップ画面最上段の右端にある若葉色の3本線がホームページ全体のメニューボタンです。ここをタップすると、ホームページ全体の案内画面が現れます。



トップページ画面から直接アクセスできない情報はここから探しました。



この中の一つ、《活動情報・会員のページ》の▼をタップすると、5種に分類された情報保管庫があり、《活動情報・会員のページ》をタップしました。

ここで《情報誌》をタップすると、これまでに発行された『シルバーさくら』、『ハローシニア佐倉』、『シルボンヌさくら』が保存されていました。画面を上下に軽くスクロールして読み直したい広報誌を探し出すことが出来ます。

互助会や同好会の情報もここから入手できます。試してみてください。

今回紹介できたのはホームページ全体の一部分です。各サイトの情報は随時更新されます。スマホで気軽に訪問して最新の情報を手に入れられることをお勧めします。SSJCに打ち寄せるICTの波に皆で気軽に乗って行きましょう。